

REPORT DI RICERCA

# Designers Italia e Developers Italia

## Risultati questionario online 2023

A cura del team di progetto Designers Italia

# Indagine sui progetti Designers e Developers Italia

Il documento riassume i risultati ottenuti dal questionario diffuso attraverso vari canali, nel mese di marzo 2023.

Il questionario ha coinvolto i team di Designers Italia e Developers Italia ed è parte di una più ampia ricerca iniziata a ottobre 2020.

Principali obiettivi della ricerca:

- comprendere il tipo di **audience** che hanno ad oggi Designers Italia e Developers Italia;
- analizzare la **conoscenza dei progetti** Designers Italia e Developers Italia e la loro percezione;
- monitorare l'**utilizzo di strumenti e risorse** messe a disposizione da Designers Italia e Developers Italia;
- **confrontare i dati** relativi al questionario 2023 con il precedente **questionario 2022**.

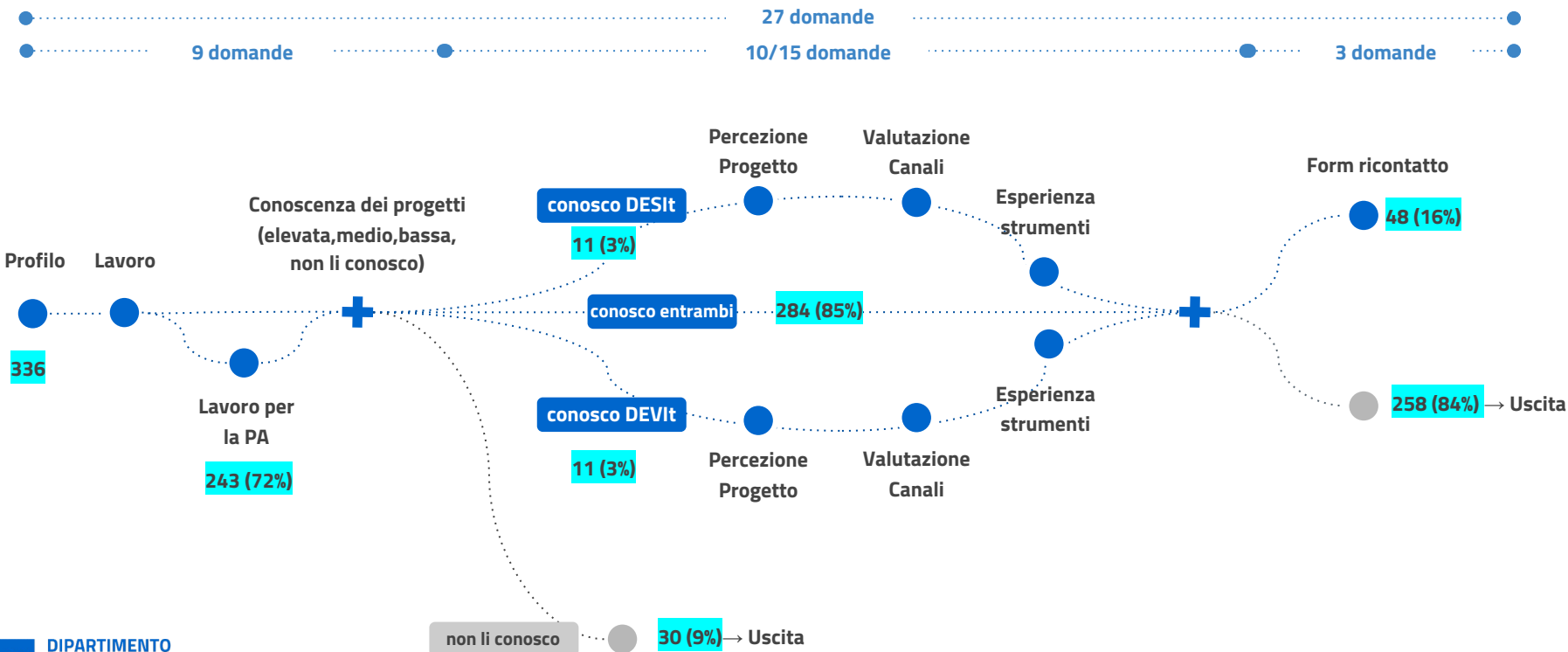
## Note metodologiche

Per monitorare e misurare l'evoluzione dei progetti Designers e Developers Italia, è emersa la necessità di **fotografare lo stato dell'arte** del pubblico e della conoscenza dei progetti stessi confrontandoli con i dati raccolti negli anni precedenti.

È stato quindi somministrato un **questionario quali-quantitativo**, che ha incluso risposte aperte (paragrafi brevi) e chiuse (a scelta multipla o singola), e delle matrici a variabili, le domande erano 24 di cui 19 obbligatorie, durata circa 5-8 minuti.

La ricerca ha restituito una **buona quantità di dati sia quantitativi che qualitativi in relativamente poco tempo**, che ha permesso di **elaborare degli insight e definire delle azioni** a breve e medio termine che possano portare beneficio a vari aspetti emersi.


# Struttura questionario e funnel dati




## Palette colore

Nel report sono stati utilizzate le seguenti palette colore per differenziare le due community e i dati complessivi


**Dati complessivi**



**Developers Italia**



**Designers Italia**



# Indice dei contenuti

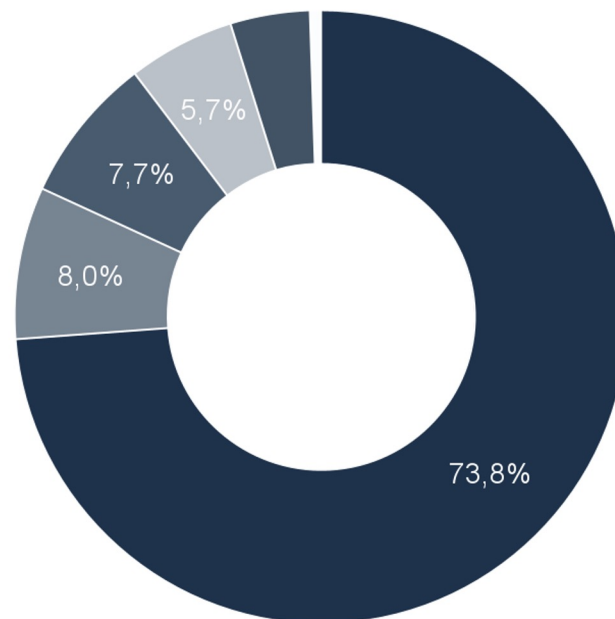
1. **Profilo delle persone partecipanti**
2. **Rapporto di lavoro con la PA**
3. **Conoscenza dei progetti**
4. **Percezione dei progetti**
5. **Valutazione dei canali**
6. **Esperienza con gli strumenti**
7. **Evoluzione dei progetti negli anni**

# Canale di diffusione

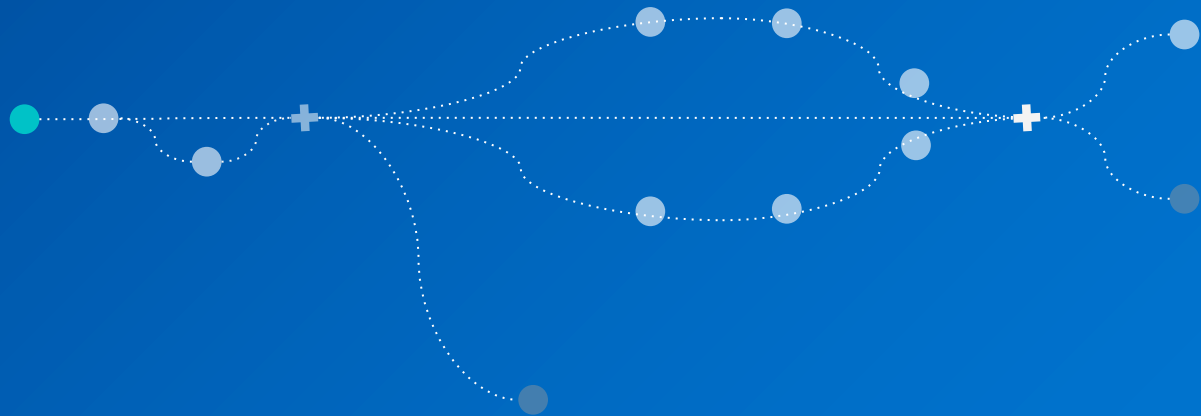
Il canale email è quello che ha raccolto il maggior numero di persone che hanno risposto.

Numero rispondenti per canale

- Email
- Social (Twitter, LinkedIn)
- Formez
- Forum Italia
- Slack
- News sul sito



domanda a risposta aperta



1

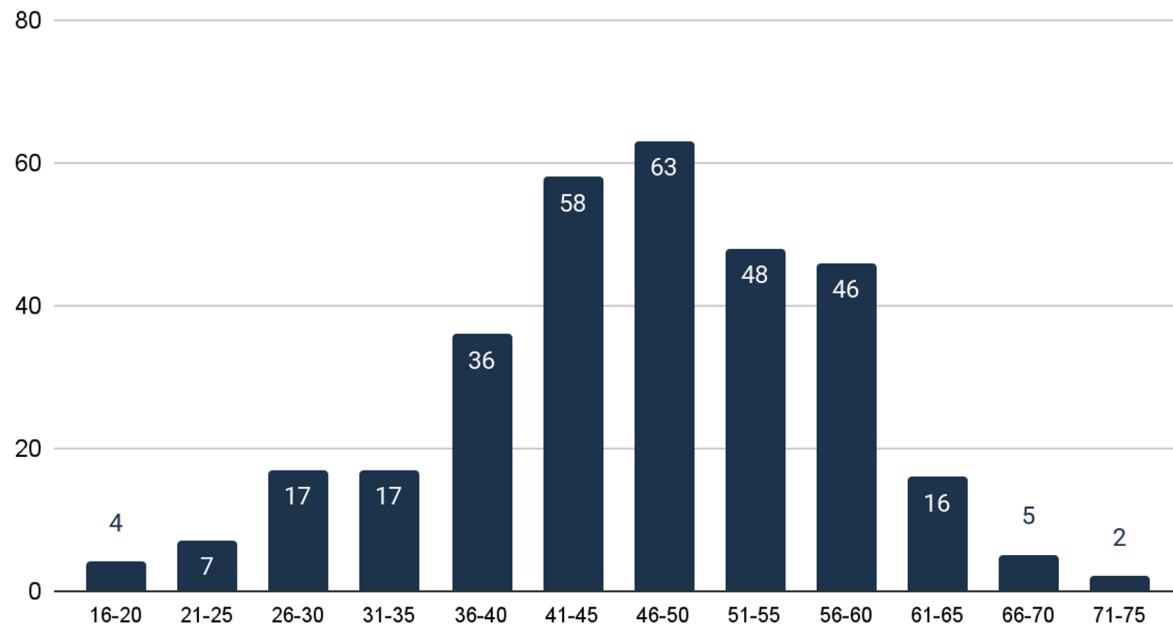
# Profilo delle persone partecipanti



# Indica il tuo anno di nascita

L'età media delle persone che hanno risposto è 46 anni, in linea con l'età media della popolazione italiana al 1° gennaio 2022 (46,2 anni) secondo il report degli indicatori demografici 2021 di Istat.

## Età dei rispondenti



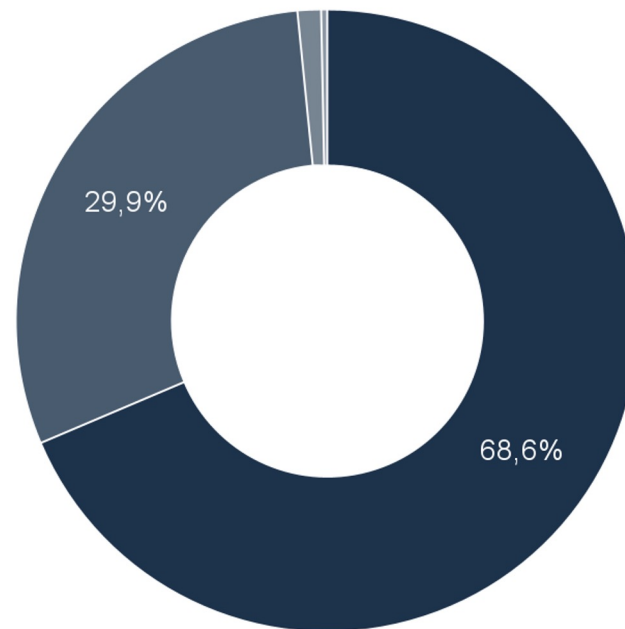
domanda a risposta aperta

# Indica il tuo genere

Le persone che hanno risposto di genere maschile superano più del doppio quelle di genere femminile.

## Genere dei rispondenti

- Maschio
- Femmina
- Non binario
- Altro

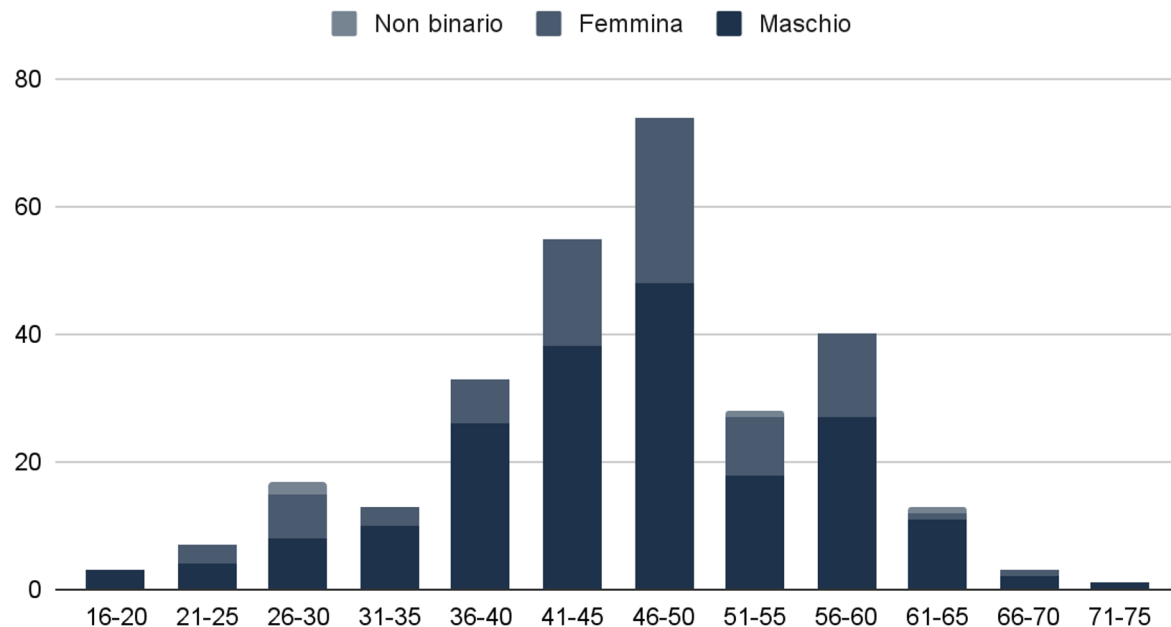


domanda a risposta chiusa

# Genere per età

Non ci sono considerazioni evidenti che emergono dall'analisi al netto di una proporzione più bilanciata tra maschi e femmine nelle fasce di età tra i 21 - 30 anni.

## Età per genere



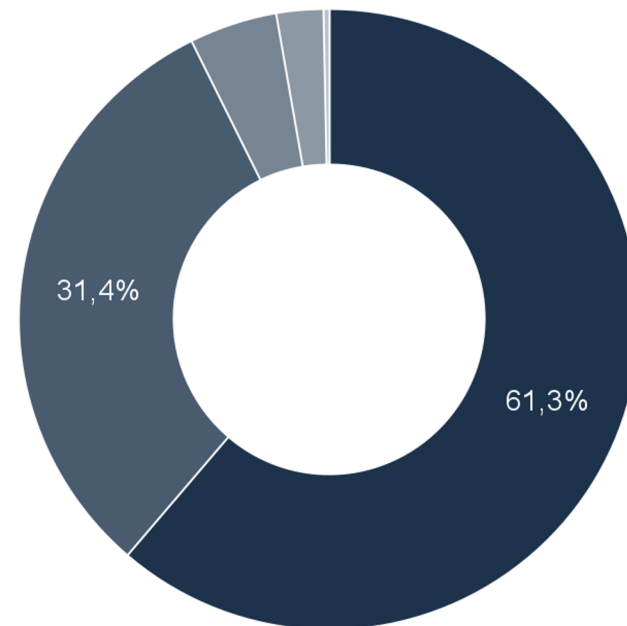
Il numero esiguo di rispondenti che hanno risposto *Non binario* e *Altro* non permette di fare considerazioni in merito.

# Indica il tuo titolo di studio

La maggior parte delle persone che hanno risposto possiede una laurea o un diploma superiore.

## Titolo di studio dei rispondenti

- Laurea
- Diploma superiore
- Dottorato di ricerca
- Licenza di scuola media inferiore
- Licenza elementare



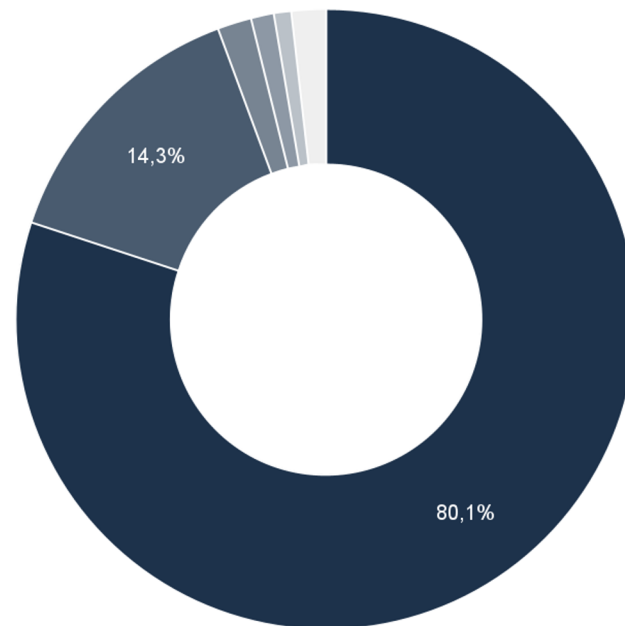
domanda a risposta chiusa

# Qual è la tua situazione lavorativa?

La maggior parte delle persone che hanno risposto lavora come dipendente.

## Situazione lavorativa dei rispondenti

- Lavoro come dipendente
- Lavoro in modo autonomo
- Sono uno studente
- Sono in pensione
- Sono in attesa di occupazione
- Altro



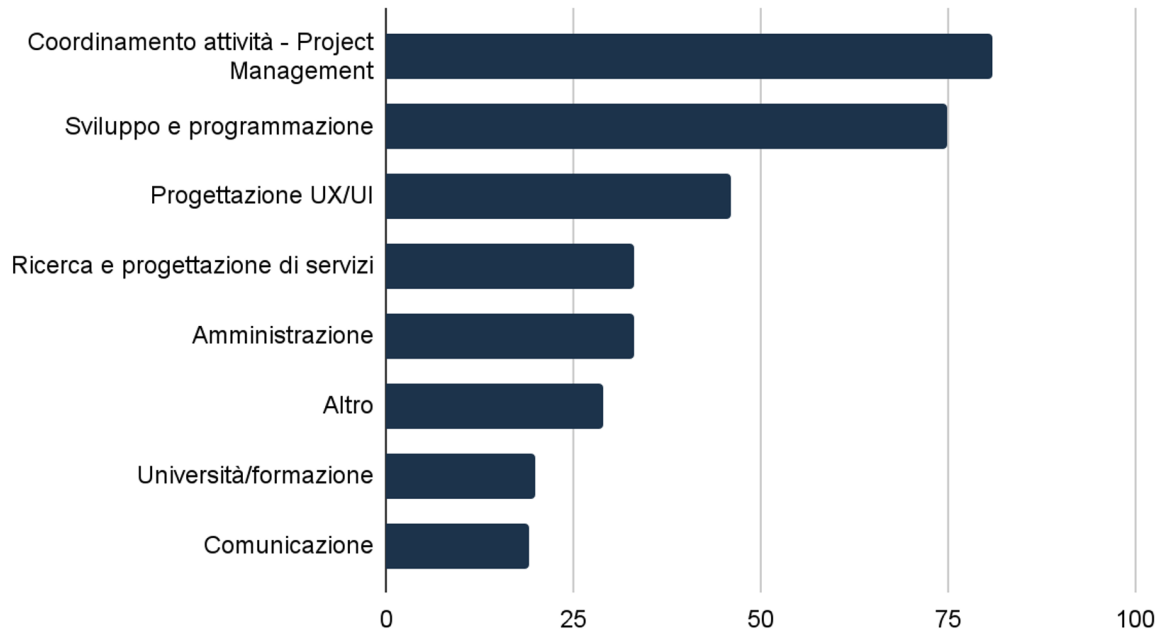
domanda a risposta chiusa

# Di cosa ti occupi principalmente?

Le persone che hanno risposto si occupano principalmente di:

- Project Management
- Sviluppo e programmazione
- Progettazione UX/UI

## Occupazione principale dei rispondenti

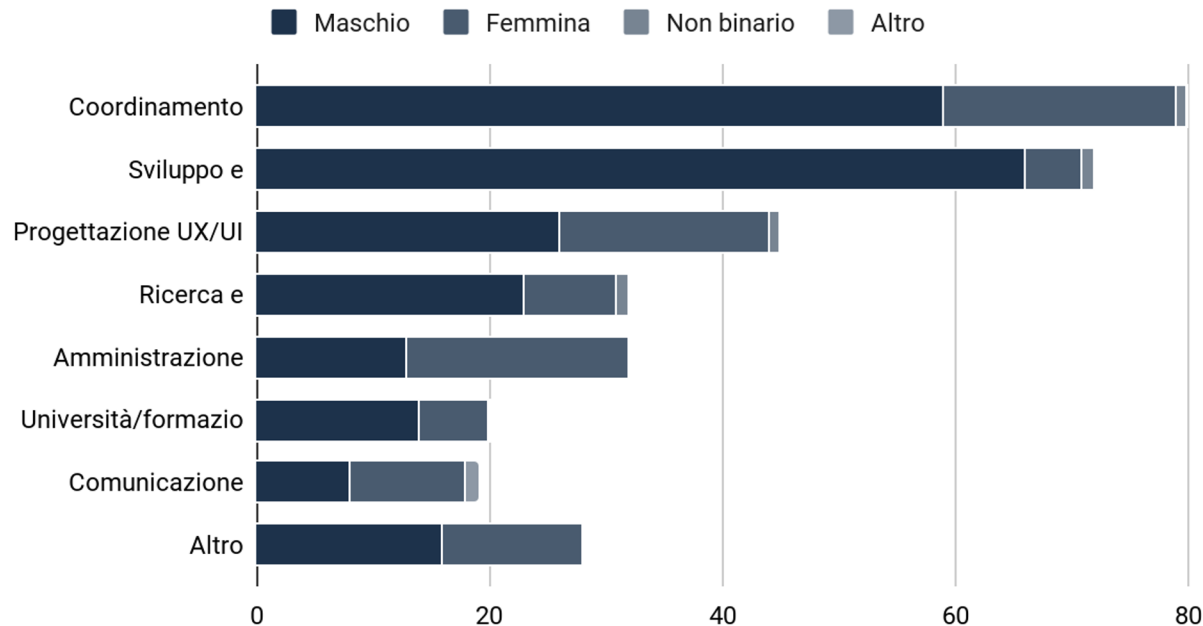


domanda a risposta chiusa

# Occupazione per genere

Si registra una maggioranza di persone che hanno risposto di genere maschile per quasi tutte le occupazioni ed emerge una netta maggioranza di maschi che si occupano di *Sviluppo e programmazione*. Invece si registra una maggioranza di femmine che si occupano di *Amministrazione*.

## Occupazione per genere



domanda a risposta chiusa

Il numero esiguo di rispondenti che hanno risposto *Non binario* e *Altro* non permette di fare considerazioni in merito.

# Indica la città in cui vivi

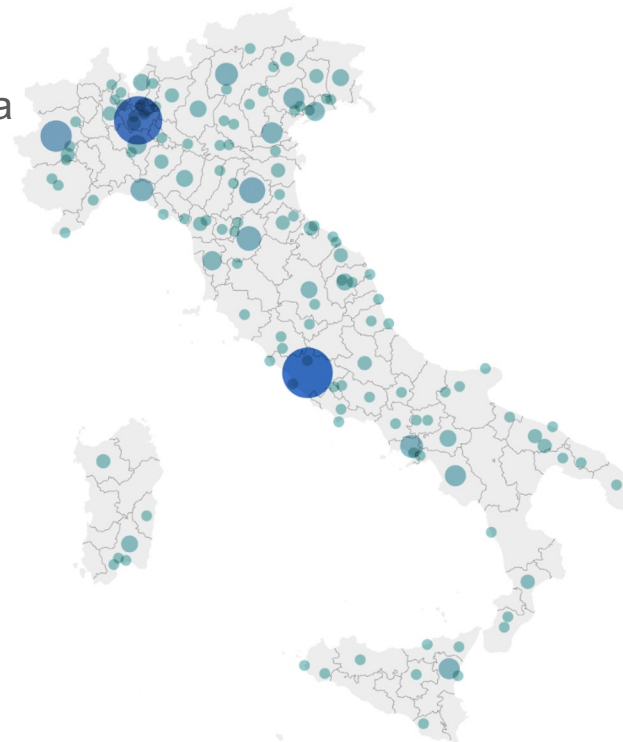
Le persone che hanno risposto sono ben distribuite in tutta Italia ma si registra una maggioranza di persone che vivono a Roma (33), Milano (30) e Torino (12).

Mappa di  
densità abitativa

N° rispondenti

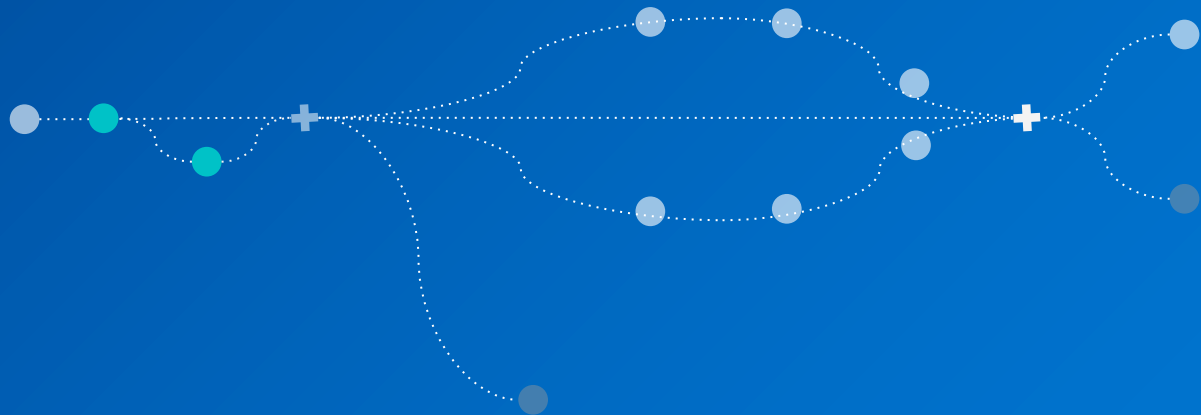


1 33



domanda a risposta aperta





2

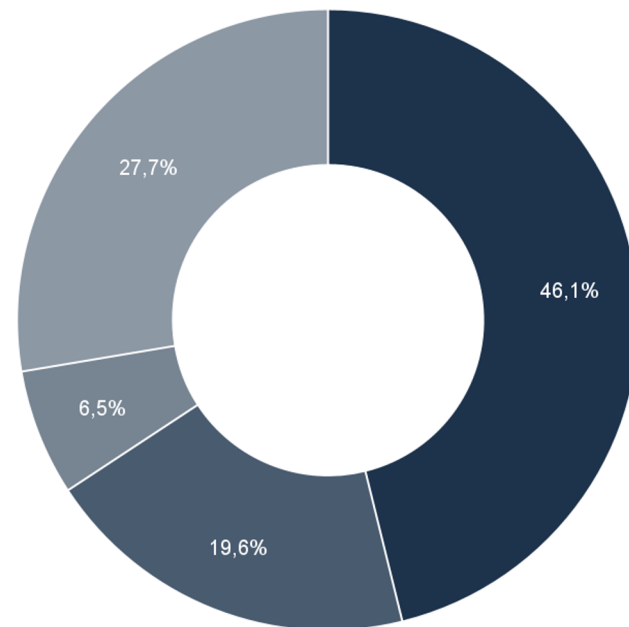
## Rapporto di lavoro con la PA

# Lavori per la Pubblica Amministrazione?

Più della metà delle persone che hanno risposto (72%) lavora nella/con la Pubblica Amministrazione.

## Lavoratori della Pubblica Amministrazione

- Sì, come dipendente della Pubblica Amministrazione
- Sì, come consulente o fornitore
- Sì, come dipendente di un'azienda in-house controllata dalla Stato
- No, non lavoro per la Pubblica Amministrazione



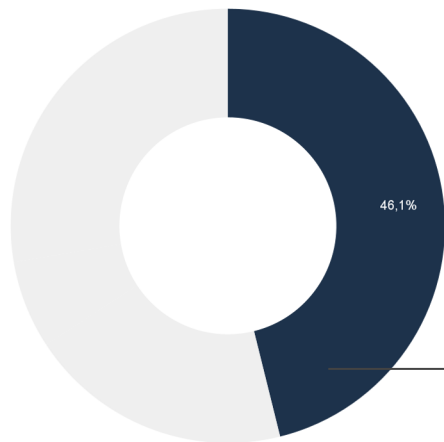
domanda a risposta chiusa

# Lavori per la Pubblica Amministrazione?

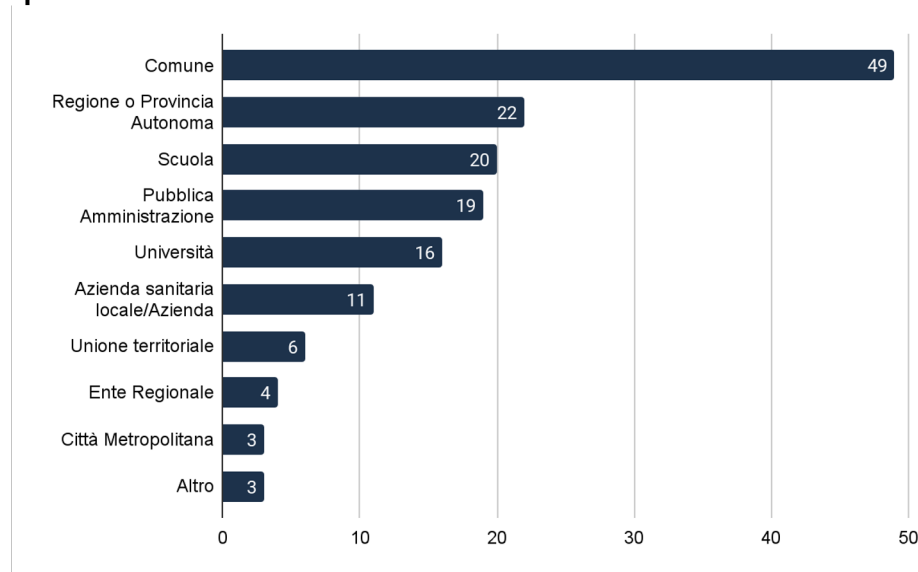
domanda a risposta chiusa

## Sì, come dipendente PA

Rispondenti: 155/336



## Per quale ente lavori?

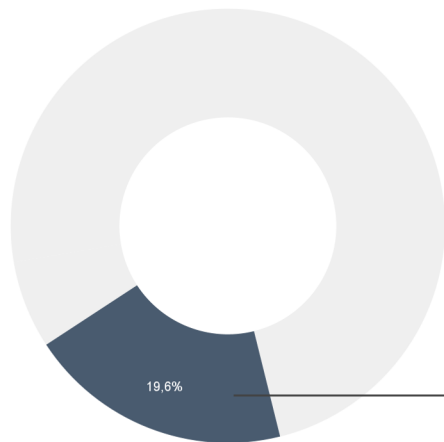


# Lavori per la Pubblica Amministrazione?

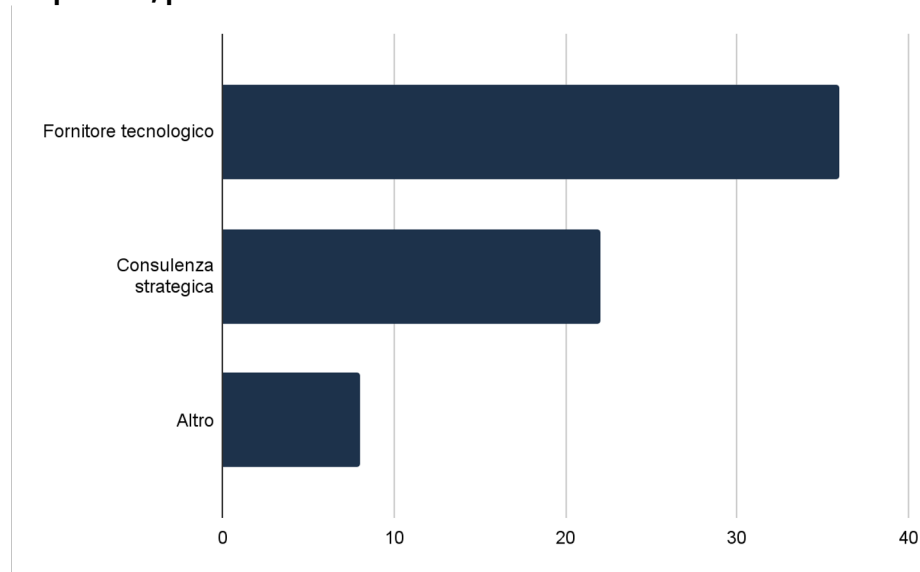
domanda a risposta chiusa

## Sì, come consulente o fornitore

Rispondenti: 66/336



## Nello specifico, per chi lavori?

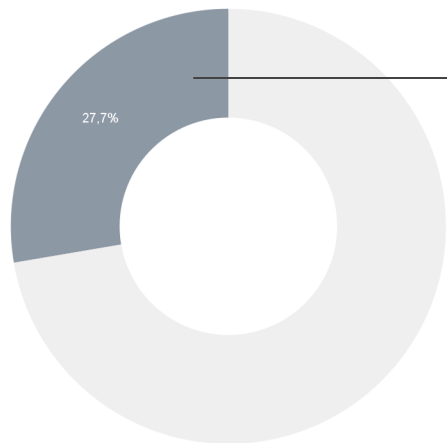


# Lavori per la Pubblica Amministrazione?

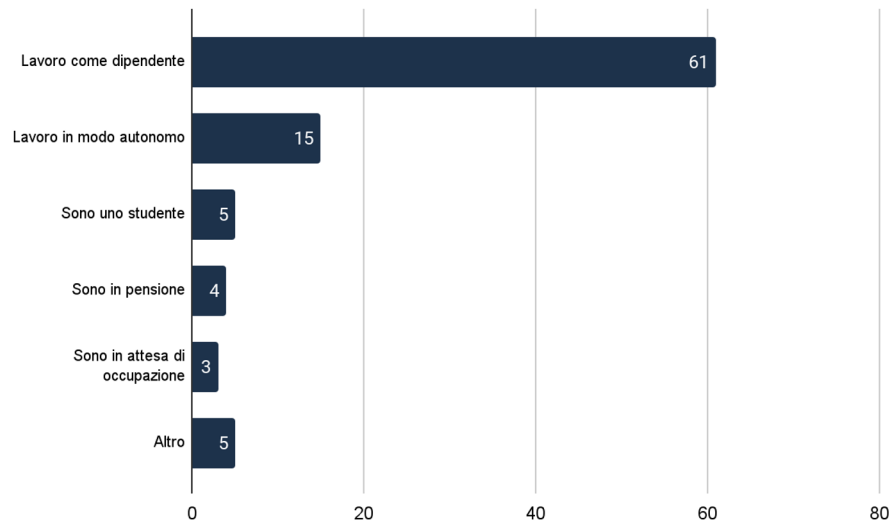
domanda a risposta chiusa

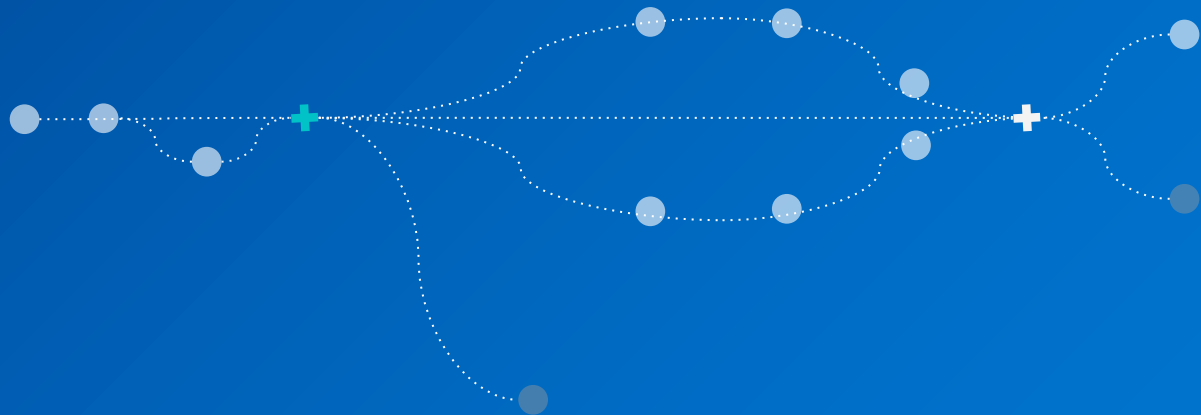
## No, non lavoro per la PA

Rispondenti: 93/336



## Qual è la tua situazione lavorativa?



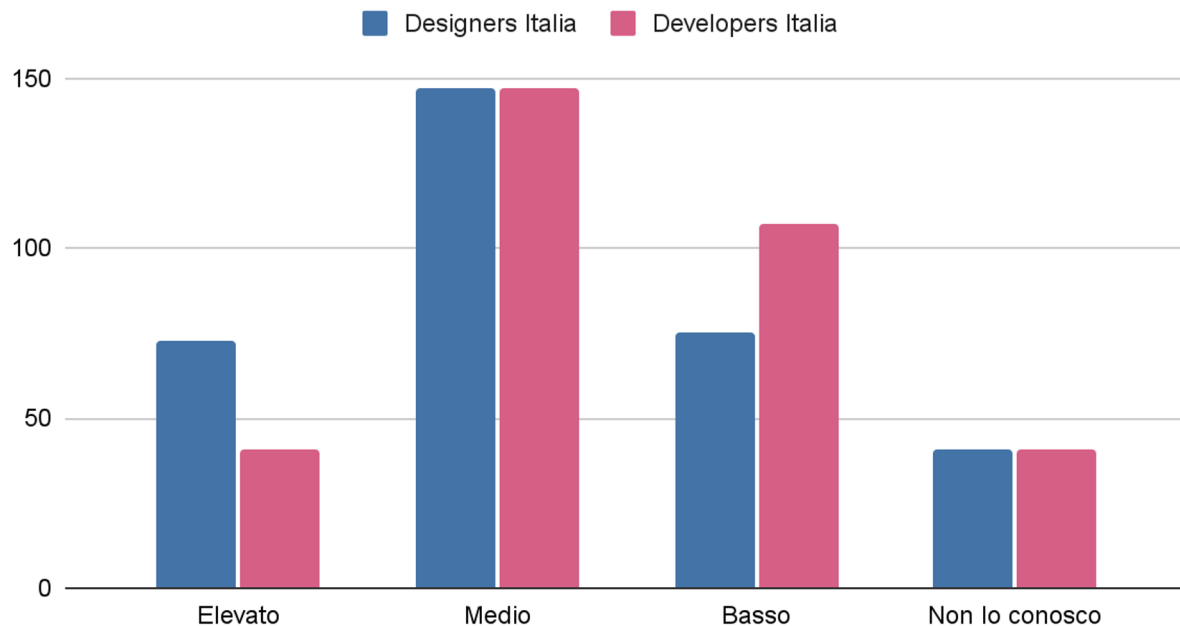


# 3 Conoscenza e percezione dei progetti

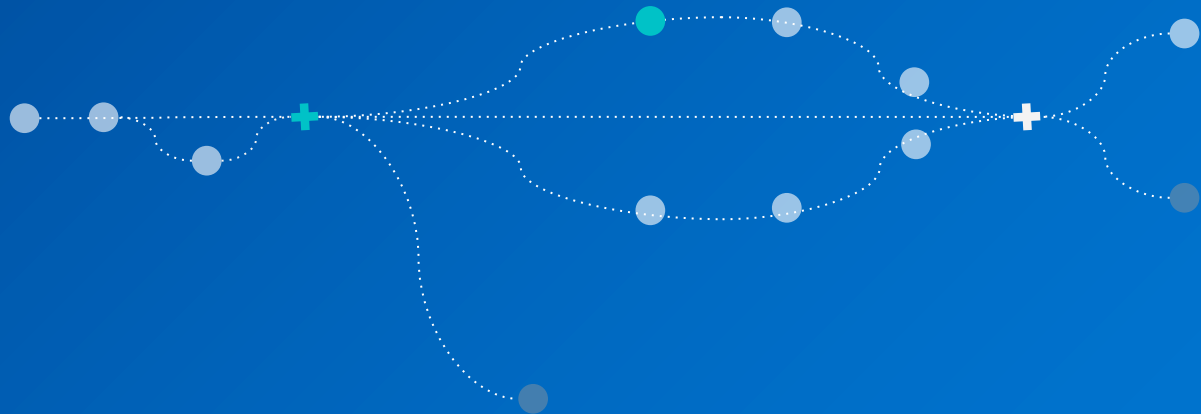
# Come valuti il tuo grado di conoscenza di questi progetti?

Le persone che hanno risposto, conoscono in modo un po' più approfondito Designers Italia rispetto che Developers Italia.

Grado di conoscenza dei rispondenti



domanda a risposta chiusa



4a

# Percezione dei progetti

Designers Italia

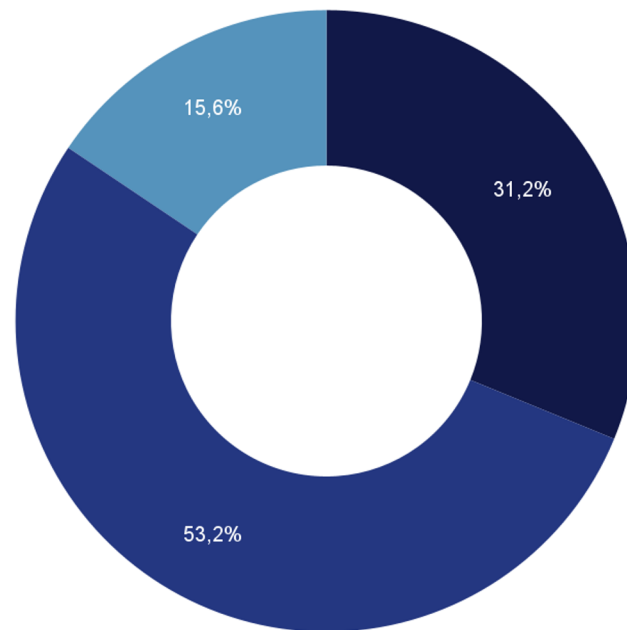


# Quando hai conosciuto Designers Italia?

Quasi la totalità delle persone che hanno risposto (249) conosce Designers Italia da almeno più di un anno.

Da quanto tempo i rispondenti conoscono Designers Italia

- Più di 5 anni fa
- Più di 1 anno fa
- Nell'ultimo anno



domanda a risposta chiusa

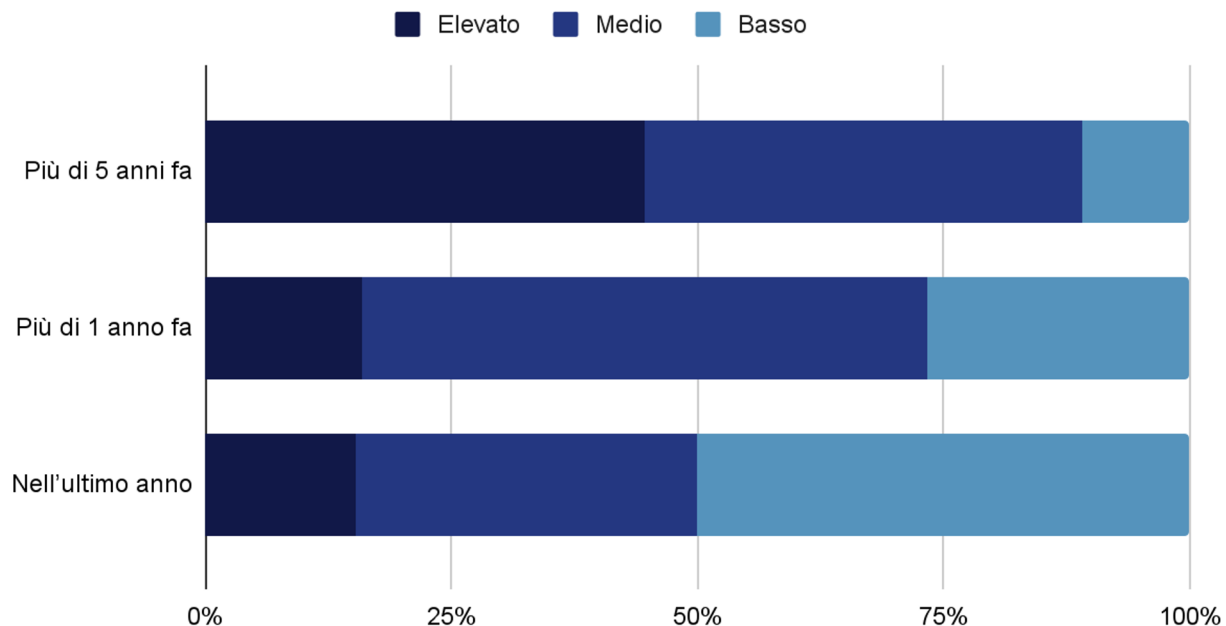
# Profondità vs tempo di conoscenza dei progetti

## Designers Italia

Considerando il tempo di conoscenza dei progetti, viene confermata una più approfondita conoscenza di DESIt rispetto che DEVIt.

domanda a risposta chiusa

Grado di conoscenza vs tempo di conoscenza - Designers Italia



# Come hai conosciuto Designers Italia?

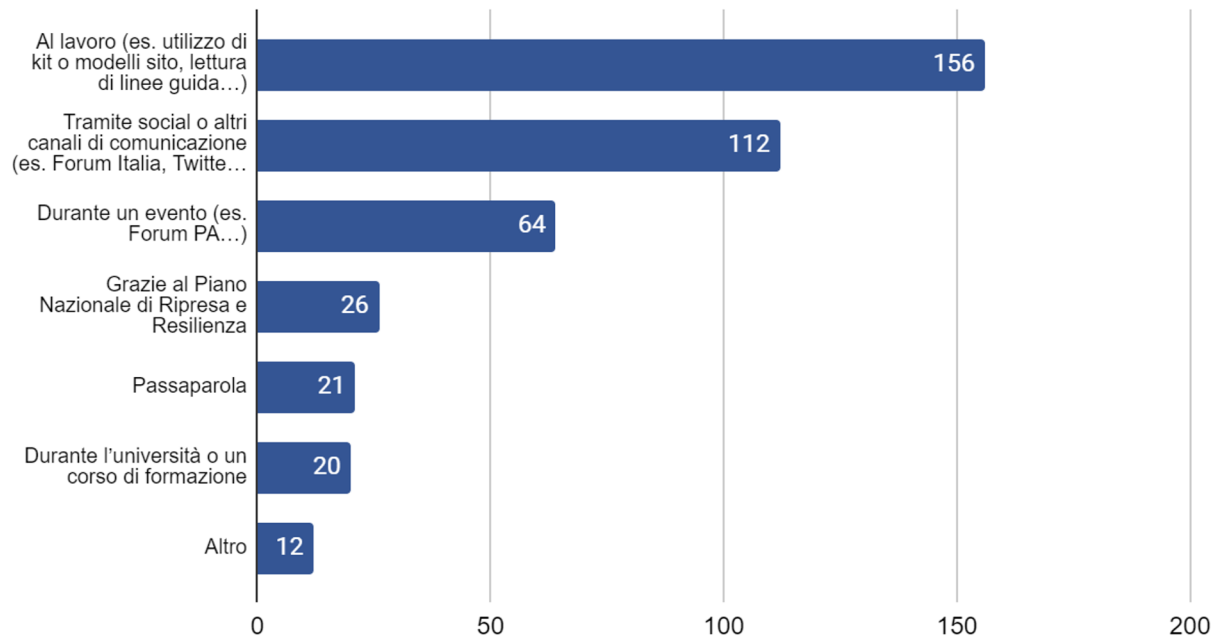
Le persone che hanno risposto hanno conosciuto DESIt principalmente:

- Al lavoro
- Tramite social o altri canali
- Durante un evento

Le stesse modalità si confermano per DEVIt.

domanda a risposta chiusa

## Come i rispondenti hanno conosciuto Designers Italia

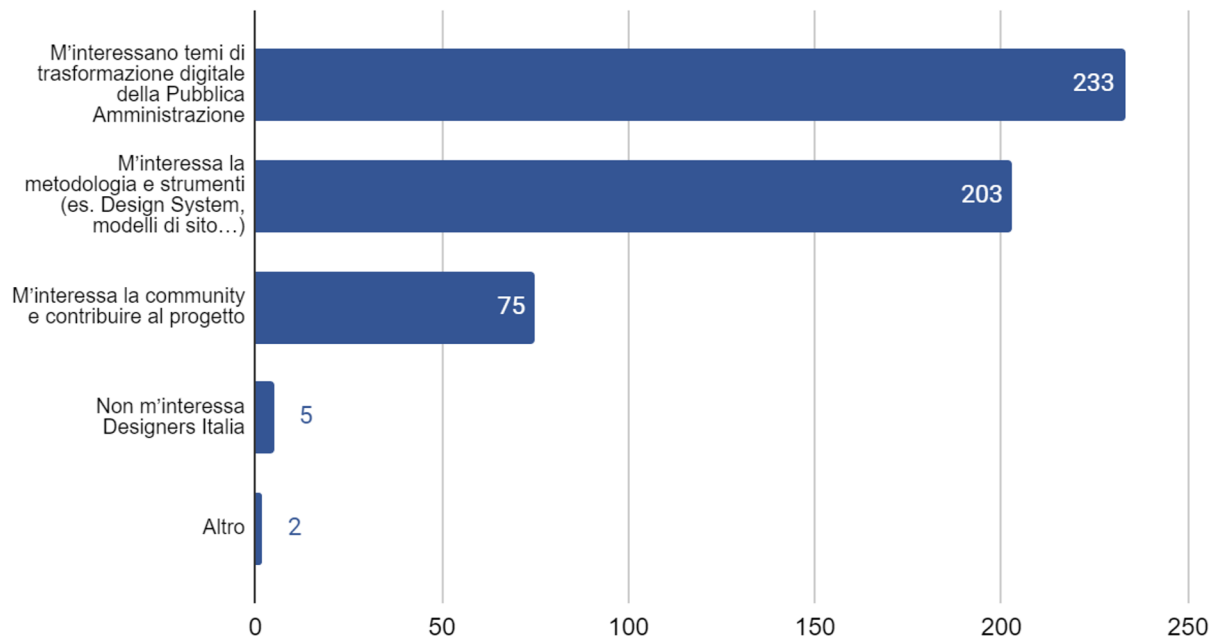


# Perché sei interessato a Designers Italia?

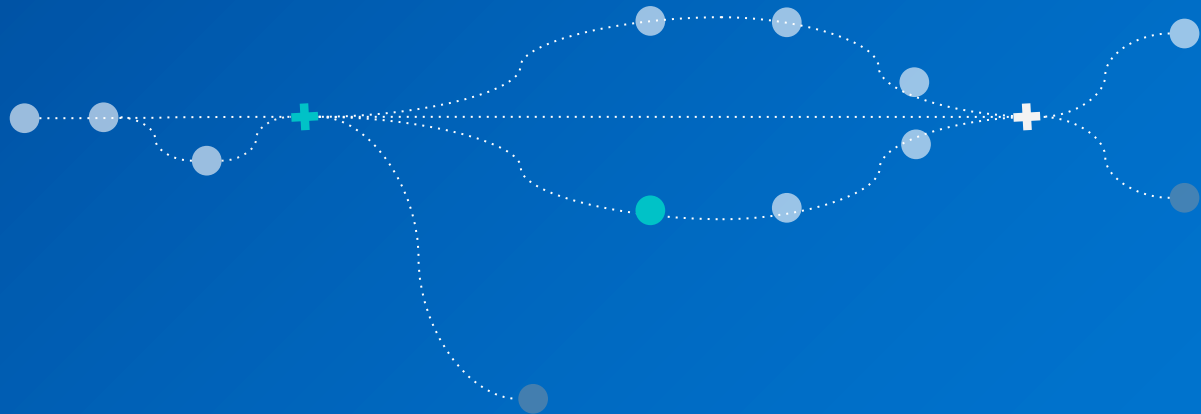
Le persone che hanno risposto sono interessate a DESIt principalmente per:

- Temi di trasformazione digitale della PA
- Metodologia e strumenti

## Perché i rispondenti sono interessati a Designers Italia



domanda a risposta chiusa



4b

# Percezione dei progetti

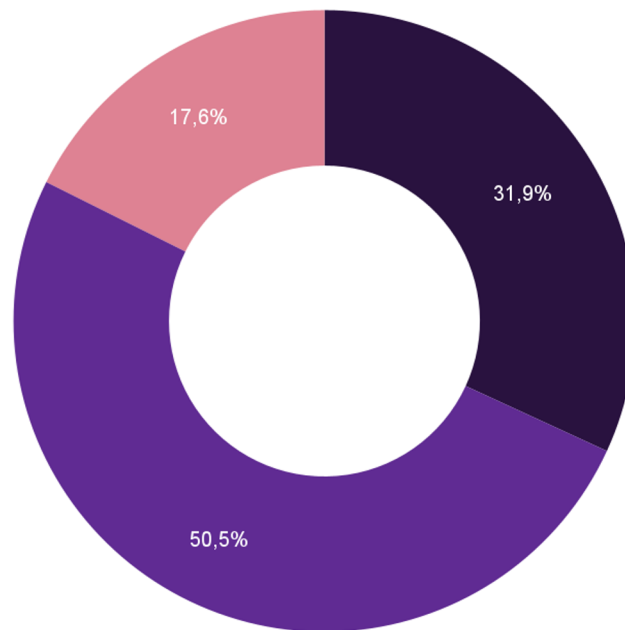
Developers Italia

# Quando hai conosciuto Developers Italia?

Quasi la totalità delle persone che hanno risposto (243) conosce Developers Italia da almeno più di un anno.

Da quanto tempo i rispondenti conoscono Developers Italia

- Più di 5 anni fa
- Più di 1 anno fa
- Nell'ultimo anno



domanda a risposta chiusa

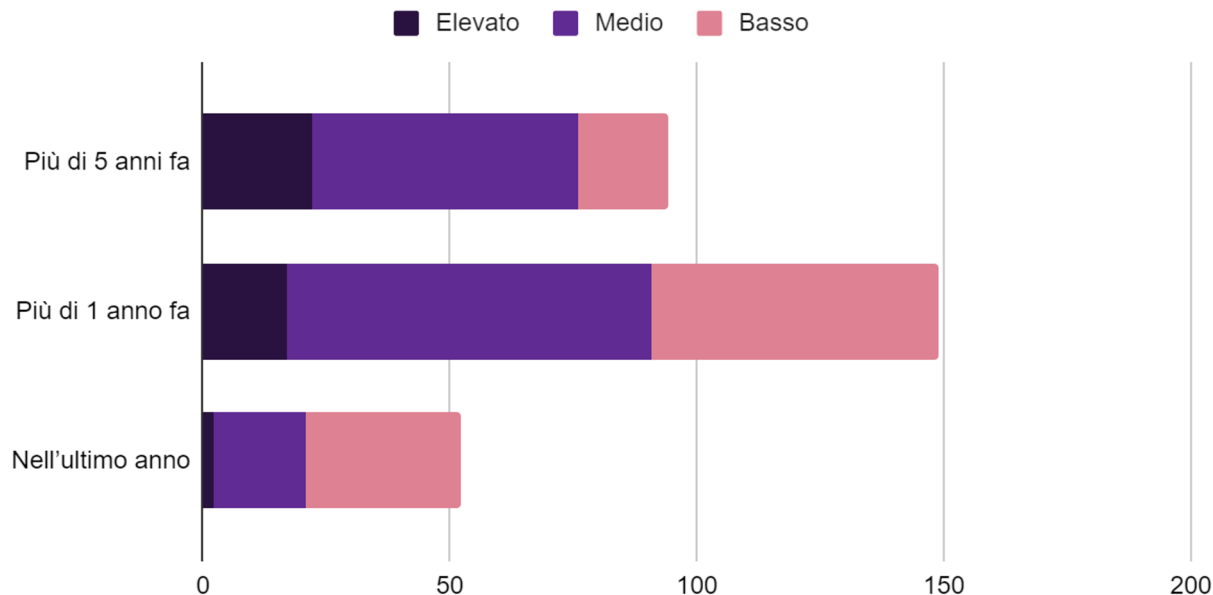
# Profondità vs tempo di conoscenza dei progetti

## Developers Italia

Considerando il tempo di conoscenza dei progetti, viene confermata una più approfondita conoscenza di DESIt rispetto che DEVIt.

domanda a risposta chiusa

Grado di conoscenza vs tempo di conoscenza - Developers Italia



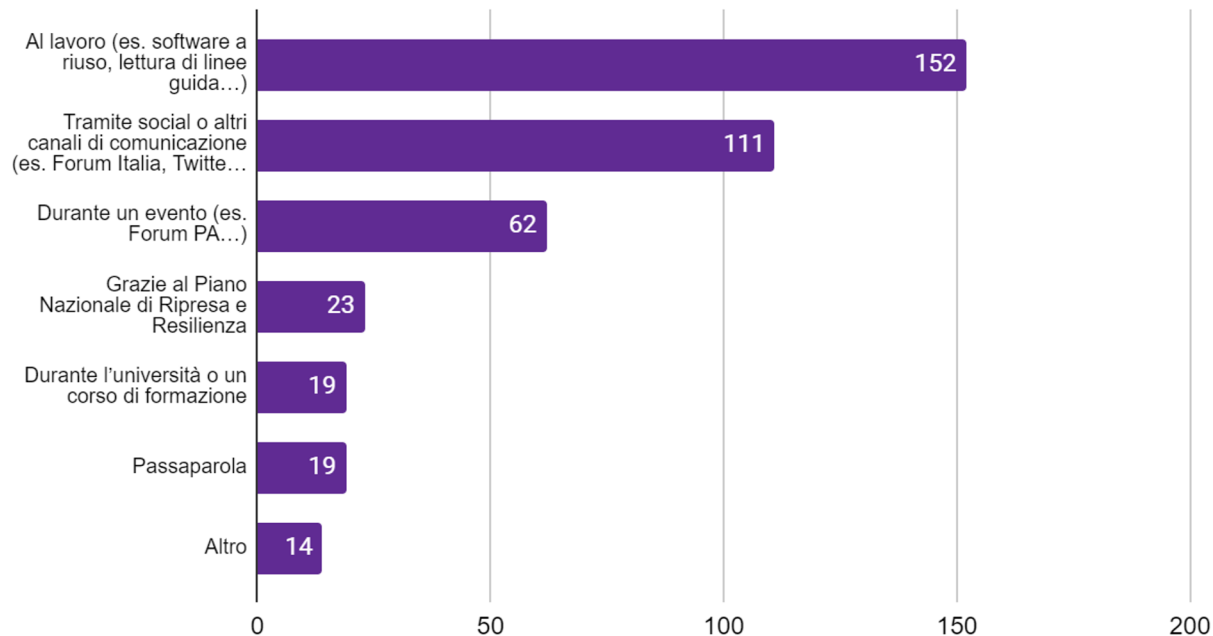
# Come hai conosciuto Developers Italia?

Le persone che hanno risposto hanno conosciuto DEVIt principalmente:

- Al lavoro
- Tramite social o altri canali Durante un evento

Le stesse modalità si confermano per DEVIt a risposta chiusa

## Come i rispondenti hanno conosciuto Developers Italia



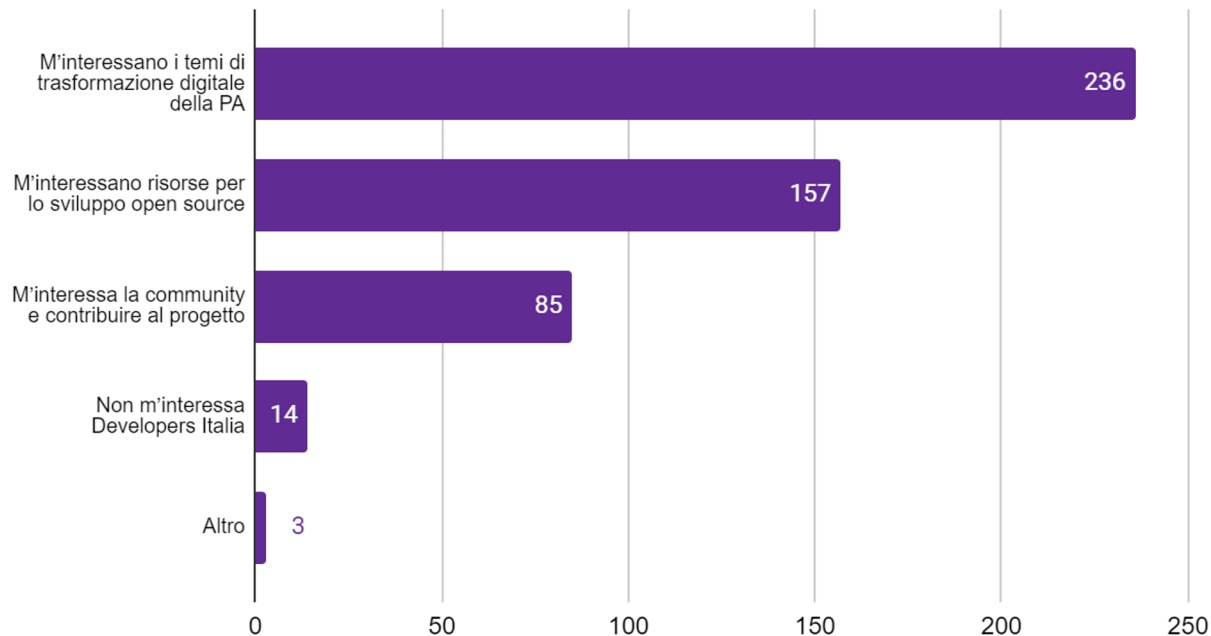


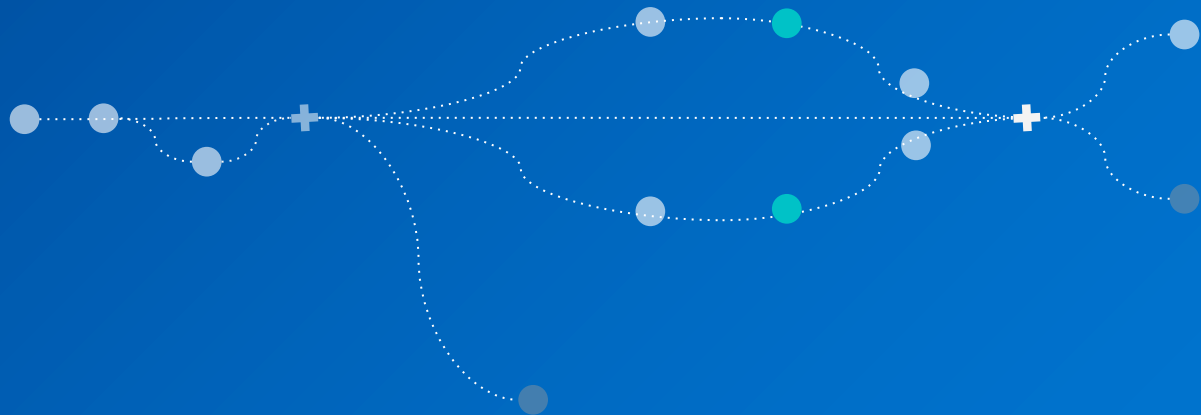
# Perché sei interessato a Developers Italia?

Le persone che hanno risposto sono interessate a DEVIt principalmente per i temi di trasformazione digitale della PA e open source. Rispetto a DESIt si registra una leggera crescita di interesse per la community.

domanda a risposta chiusa

## Perché i rispondenti sono interessati a Developers Italia





5

## Valutazione dei canali

# Valutazione Complessiva Canali

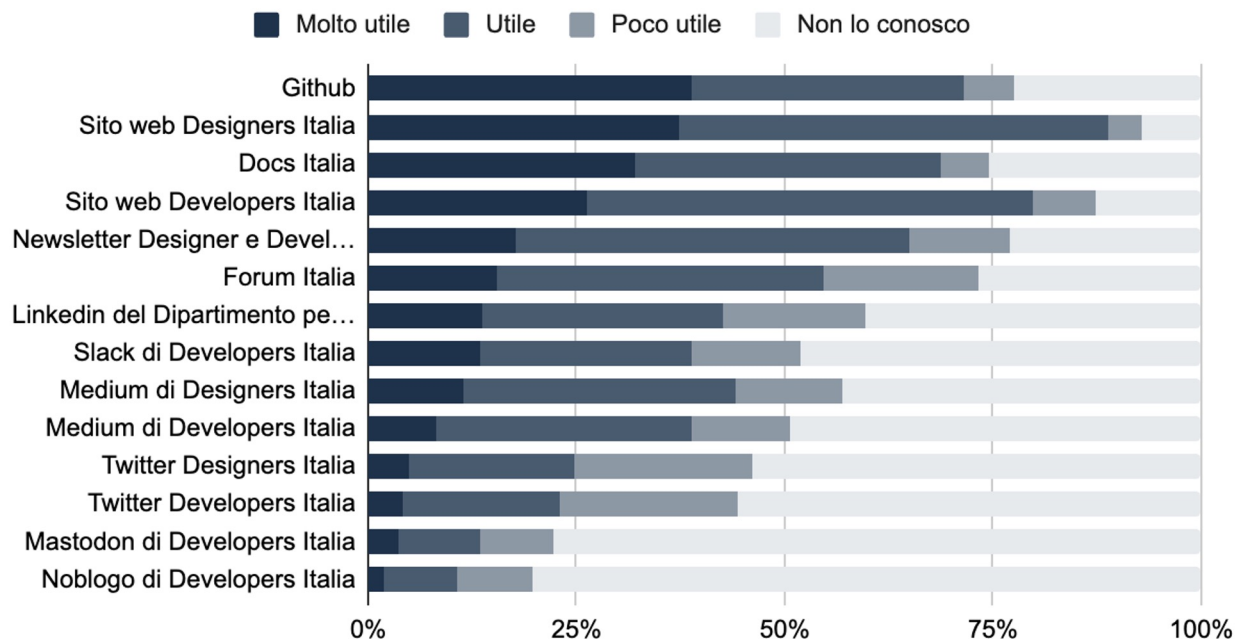
Le persone che hanno risposto ritengono che i canali più utili sono:

- Siti web DESIt e DEVIt
- GitHub
- Docs Italia

I canali meno conosciuti sono Mastodon e Noblogo di DEVIt.

matrice di valutazione

## Valutazione canali Designers e Developers Italia



# Come hai utilizzato i canali di Designers Italia?

matrice di valutazione

Rispondenti: 295/336

## Utilizzo dei canali di Designers Italia da parte dei rispondenti

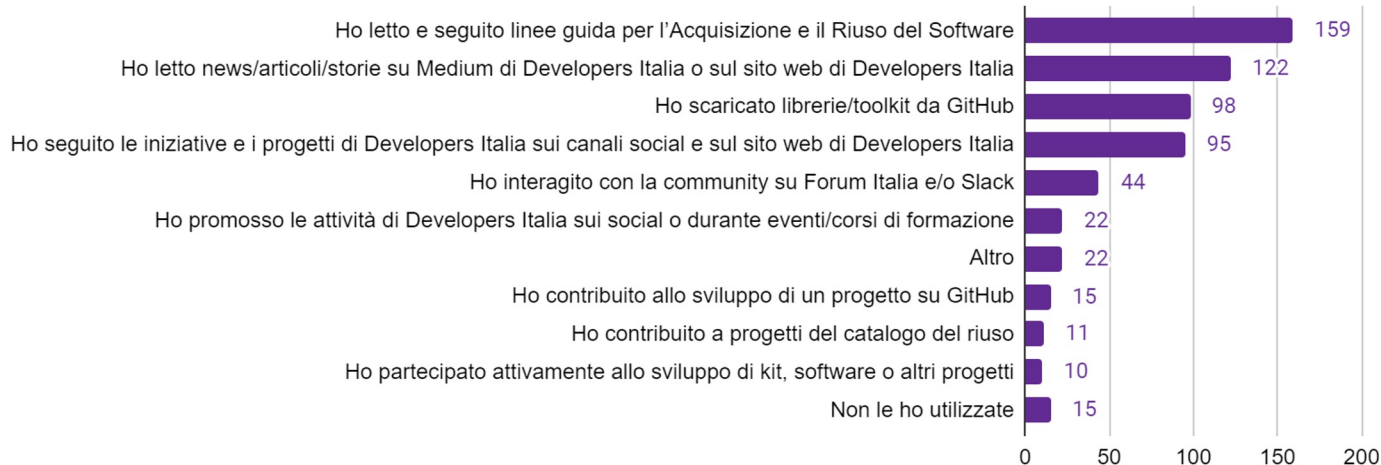


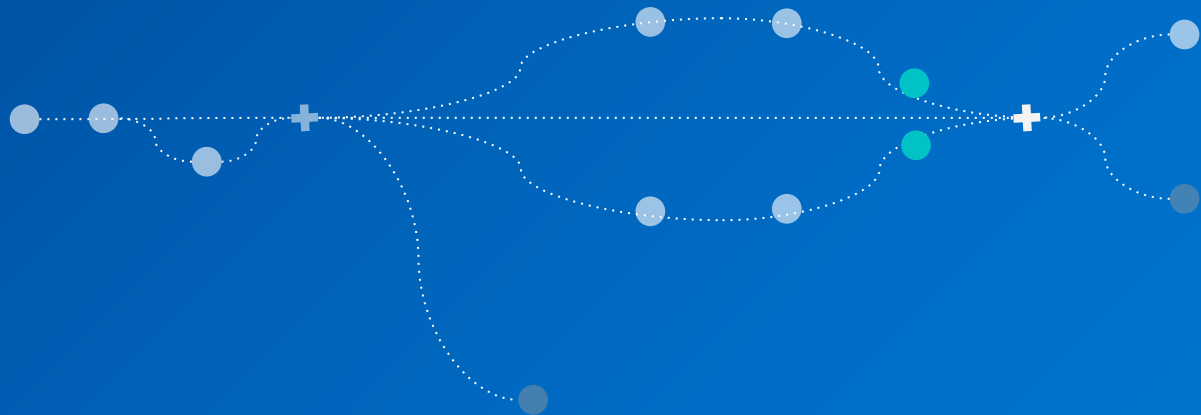
# Come hai utilizzato i canali di Developers Italia?

matrice di valutazione

Rispondenti: 295/336

## Utilizzo dei canali di Developers Italia da parte dei rispondenti





6

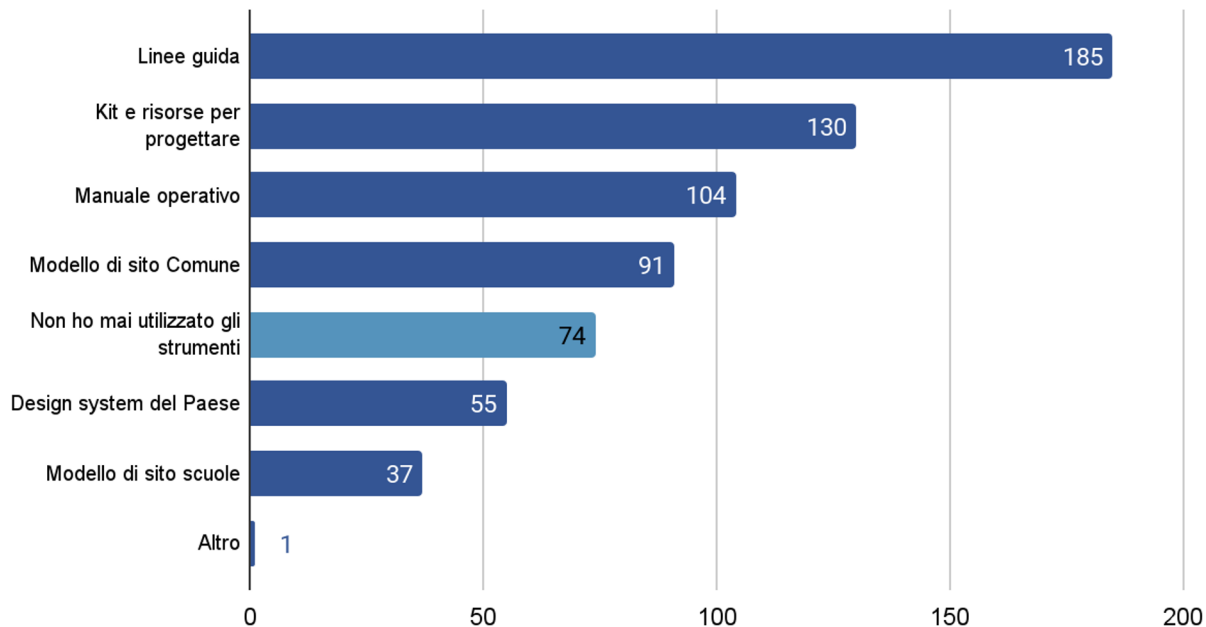
## Esperienza con gli strumenti

# Quali strumenti di Designers Italia hai utilizzato per i tuoi progetti?

La maggior parte delle persone che hanno risposto che conoscono DESIt hanno utilizzato le linee guida e i kit e risorse per progettare.

domanda a risposta chiusa

Utilizzo degli strumenti di Designers Italia da parte dei rispondenti

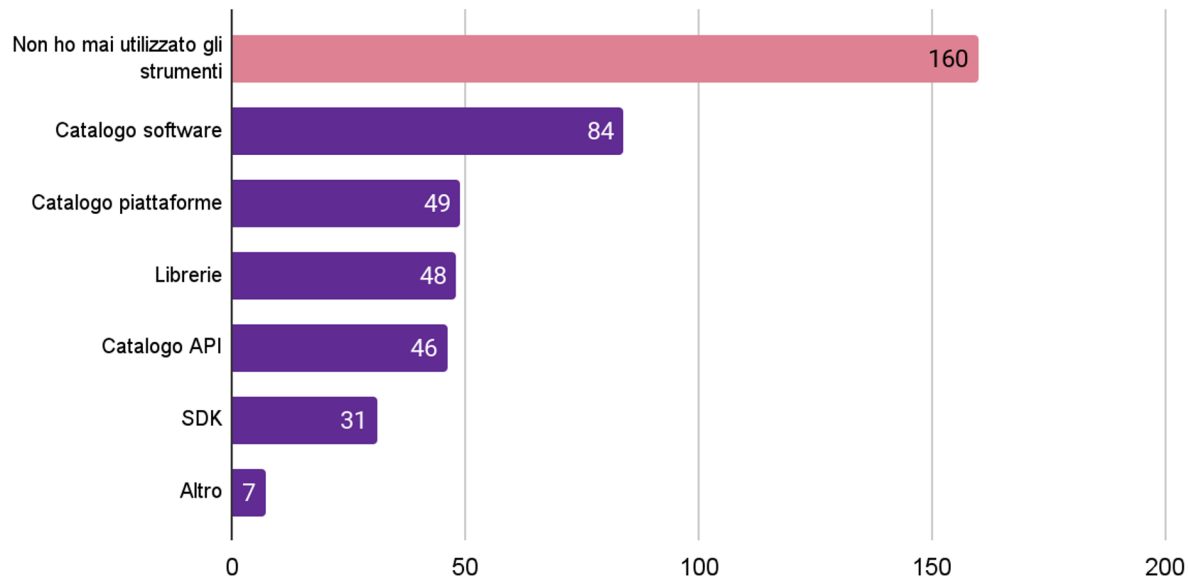


# Quali strumenti di Developers Italia hai utilizzato per i tuoi progetti?

La maggior parte delle persone che hanno risposto che conoscono DEVIt non hanno mai utilizzato gli strumenti messi a disposizione.

domanda a risposta chiusa

Utilizzo degli strumenti di Developers Italia da parte dei rispondenti





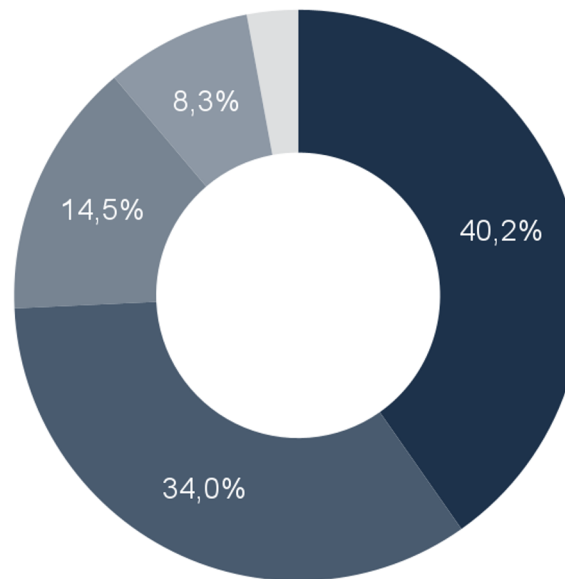
# Quanto gli strumenti utilizzati hanno migliorato il tuo metodo lavoro?

La maggior parte delle persone che hanno risposto ha dichiarato che gli strumenti hanno migliorato il loro metodo di lavoro.

domanda a risposta chiusa

Quanto gli strumenti utilizzati hanno migliorato il tuo metodo lavoro?

- Abbastanza
- Molto
- Poco
- Moltissimo
- Per nulla



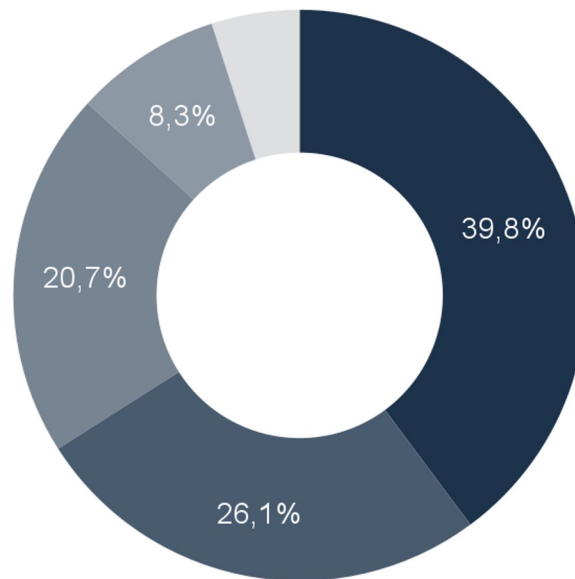
# Quanto gli strumenti utilizzati hanno favorito la collaborazione?

La maggior parte delle persone che hanno risposto ha dichiarato che gli strumenti hanno migliorato la collaborazione con altri uffici e/o colleghi.

domanda a risposta chiusa

Quanto gli strumenti hanno migliorato la collaborazione con altri dei rispondenti

- Abbastanza
- Poco
- Molto
- Per nulla
- Moltissimo



# Ci racconti qualcosa in più sull'esperienza di utilizzo? (1/3)

I **commenti positivi** raccontano l'utilità delle risorse nel dare concretezza ai requisiti normativi.

domanda a risposta aperta

È stato molto **utile e interessante avere una guida, qualcuno che ti spiega come devi fare** e come devi procedere per poter avere siti che funzionino in maniera analoga. **Sono stati così abbassati i tempi di sviluppo delle applicazioni web** perché, almeno per la parte comunicativa e grafica, il lavoro è già stato fatto da qualcun altro.

**Dipendente PA, sviluppo e programmazione**

Ho scoperto **risorse fondamentali, ma poco capite al di fuori dell'ambito tecnico/specialistico.**

**Dipendente PA, sviluppo e programmazione**

Strumenti davvero **utili per orientarsi tra esigenze tecniche e rispetto delle normative.**

**Dipendente PA, ricerca e progettazione di servizi**

Le **linee guida per l'acquisizione del software sono state uno strumento prezioso** per standardizzare le procedure di acquisto e analisi di mercato. Le **lgg di design e i kit messi a disposizione ci stanno fornendo strumenti di analisi e progettazione molto utili.**

**Dipendente PA, ricerca e progettazione di servizi**

Rispondenti: 70/336

[...] **gli strumenti aiutano a districarsi nella frammentazione normativa e a dare concretezza ai requisiti normativi** che sono troppo vaghi o non sufficientemente definiti.

**Dipendente PA, coordinamento e project mgmt**

**Il lavoro che fate è straordinario, spero che riusciate a tenerlo in vita e aggiornato. Le guide e i kit sono utilissimi, io ho usato quasi tutto,** i template per i siti, i materiali per il riuso, e recentemente per fare un test di usabilità ho seguito passo passo il manuale e ho usato i materiali del kit. [...]

**Dipendente PA, coordinamento e project mgmt**

[...] ritengo fondamentale **una comunità guida e risorse condivise e modalità operative,** ben conosciute, che però **trovano nella vostra sponda ufficiale la forza per essere imposte alle varie PA, allontanandole dall'approssimazione [...]**

**Consulente o fornitore della PA, coordinamento e project mgmt**

# Ci racconti qualcosa in più sull'esperienza di utilizzo? (2/3)

Gli **spunti di miglioramento** riguardano l'utilizzo dei canali, completezza/aggiornamento delle risorse e la vicinanza alle esigenze delle realtà locali.

domanda a risposta aperta

[...] gli strumenti pubblicati sono effettivamente **utili per realtà pubbliche strutturate. I piccoli comuni non hanno il minimo sentore della loro** esistenza e qualora la scoprissero **non sono minimamente in grado di capirne il valore.** [...] Oltre a pubblicare l'eccellenza tecnica **bisognerebbe cercare di organizzare qualche strumento pratico ed entrare nella logica dei piccoli comuni che non sanno come affrontare la digitalizzazione** [...]

**Consulente o fornitore della PA,**  
coordinamento e project mgmt

**Servono dei tutorial e degli esempi,** non bastano le teorie. Ancora meglio se ci fossero dei **video corsi** [...] che parlano prima della filosofia che c'è dietro e poi **fanno vedere un applicazione pratica.**

**Non lavora per la PA,** sviluppo e programmazione

Rispondenti: 70/336

Le indicazioni sono molto orientate ad un pubblico di developer o progettisti. **Andrebbero meglio considerate le esigenze di chi gestisce progetti** e deve garantire che progettisti e sviluppatori di aziende esterne aderiscano pienamente alle linee guida.

**Dipendente PA**

Mi hanno aiutato a fare delle demo interne e risolvere alcune problematiche. **Purtroppo a volte non trovo risposte sul forum o su Slack.**

**Dipendente PA,** coordinamento e project mgmt

[...] **unica cosa che mi disturba è la dualità Designers-Developers:** se ho bisogno di una cosa **non so mai dove devo andare** [...] Mi arrivano anche sempre due mail identiche [...]

**Dipendente PA,** coordinamento e project mgmt

ESPERIENZA STRUMENTI

# Ci racconti qualcosa in più sull'esperienza di utilizzo? (3/3)

Gli spunti di miglioramento riguardano l'utilizzo dei canali, completezza/aggiornamento delle risorse e la vicinanza alle esigenze delle realtà locali.

domanda a risposta aperta

[...] ho trovato l'**ecosistema ancora troppo acerbo** per vincolare in maniera così forte enti e fornitori (vedi requisiti PNRR). **I continui cambi nei requisiti che hanno come dipendenze gli strumenti proposti dal design system comportano una rincorsa ininterrotta** [...]

**Consulente o fornitore della PA,**  
sviluppo e programmazione

Spesso bel lavoro. Ma **dal prototipo di un sito a un caso reale mancano ancora dei passaggi** [...]

**Consulente o fornitore della PA,**  
sviluppo e programmazione

Rispondenti: 70/336

[...] Servirebbe coinvolgere di più su Developers anche gli amministrativi che lavorano nella PA e gli amministratori politici locali [...]. **GitHub è ostico per chi non sa utilizzarlo** [...] proporrei in modo più capillare ed efficace una serie di eventi (sulla scia del Community Lab) di divulgazione terra-terra [...]

**Dipendente PA,** amministrazione

[...] **poca chiarezza nella navigazione** e presentazione dei contenuti. Ad esempio **anche il nuovo sito di Designers Italia è dispersivo, presenta contenuti operativi troppo in profondità di click** [...]

**Consulente o fornitore della PA,** assistenza tecnica e normativa, adattamento soluzioni

7

# Evoluzione dei progetti negli anni

# Rispondenti quasi raddoppiati rispetto all'anno precedente

## Totale rispondenti al questionario

2022

**178**

2023

**336**

Variazione

**+189%**

# In crescita i rispondenti di genere femminile rispetto a quelli di genere maschile

## Distribuzione di genere dei rispondenti

	2022 (127 risp)	2023 (328 risp)	Variazione
Femmina	29,9%	21,0%	8,9%
Maschio	68,6%	77,0%	-8,4%
Non binario	1,2%	0,0%	1,2%
Altro/senza risposta	0,3%	2,0%	-1,7%



# Incremento importante di rispondenti dipendenti della PA

## Lavori per la PA? Sì, come dipendente della PA

2022 (178 risp)

**35,4%**

2023 (336 risp)

**46,1%**

**Variazione**

**+10,7%**

# Nessuna variazione tra i consulenti e fornitori della PA

## Lavori per la PA? Sì, come consulente o fornitore

**2022** (178 risp)

**19,7%**

**2023** (336 risp)

**19,6%**

**Variazione**

**-0,1%**

# In crescita coloro che hanno scoperto DI nell'ultimo anno ma anche i membri storici della comunità

## Quando hai conosciuto Designers Italia?

	2022 (55 risp)	2023 (295 risp)	Variazione
Nell'ultimo anno	9,1%	15,6%	6,5%
Più di un anno fa	67,3%	53,2%	-14,1%
Più di 5 anni fa	23,6%	31,2%	7,6%

# Maggiore impatto dei canali digitali rispetto a prima, ma anche decremento apprezzabile tra gli studenti

## Come hai conosciuto Designers Italia?

	2022 (50 risp)	2023 (295 risp)	Variazione
Tramite social o altro canale di comunicazione	8,2%	27,3%	+19,1%
Durante università o corso di formazione	18,4%	4,9%	-13,5%

[designers.italia.it](https://designers.italia.it)  
[developers.italia.it](https://developers.italia.it)